

DIVISÃO SUL-AMERICANA





Candidato (a) à Líder Máster



Foto Candidato

Nome: _____

Clube: _____

Região: _____

Associação: _____

União: _____



PRÉ-REQUISITOS



Pré-Requisitos

- 1 Ter, no mínimo um ano de experiência como Líder investido, para começar a cumprir os requisitos.

Data da investidura: ___/___/___

foto da investidura

Data de início da classe: ___/___/___

___/___/___
Assinatura do Instrutor



Pré-Requisitos

2 Todo candidato à Líder Máster deverá:

a) Ter 18 anos completos para iniciar esta Classe.

foto do RG

— / — / —

Assinatura do Instrutor



Pré-Requisitos

2 Todo candidato à Líder Máster deverá:

b) Ser membro ativo da Igreja Adventista do Sétimo Dia.

foto do comprovante de batismo

— / — / —

Assinatura do Instrutor



Pré-Requisitos

2 Todo candidato à Líder Máster deverá:

c) Possuir uma recomendação, por escrito, da comissão de sua igreja para iniciar a Classe:

Colocar a recomendação em anexo

— / — / —

Assinatura do Instrutor



Pré-Requisitos

- 3** Ser membro ativo de um Clube ou estar participando de uma coordenação distrital ou regional. E estar com cadastro atualizado no SGC - Sistema de Gerenciamento de Clubes.

foto do SGC

Foto em seu clube

Lined writing area with horizontal red lines.

— / — / —

Assinatura do Instrutor





***CRESCIMENTO
PESSOAL E ESPIRITUAL***





Crescimento Pessoal e Espiritual

1 Escolher e completar um dos seguintes hábitos devocionais:

- a) Ano Bíblico
- b) Ano Bíblico em áudio


Foto lendo a bíblia

___/___/___

Assinatura do Instrutor

Minha experiência com o ano Bíblico


A page of ruled lines for writing, consisting of 45 horizontal blue lines. A small pink circular mark is visible on the left side of the page, near the top of the writing area.



Lined writing area with horizontal blue lines and a red margin line on the left.

__/__/__

Assinatura do Instrutor





Crescimento Pessoal e Espiritual

- 3 Estudar o livro Nisto cremos - Crenças fundamentais 11 à 20, e prestar o exame preparado pela DSA, disponível na sua Associação/Missão com nota mínima de 7,0 (70%).

anexar comprovante

___/___/___

Assinatura do Instrutor



Crescimento Pessoal e Espiritual

4 Realizar um dos seguintes:

a) Conduzir uma série completa de estudos bíblicos para família de um Desbravador não adventista.

b) Dirigir uma série de estudos bíblicos para uma Classe Bíblica, visando ao Batismo da Primavera.

Foto

__/__/__

Assinatura do Instrutor



Crescimento Pessoal e Espiritual

- 5 Apresentar o certificado do curso de Treinamento de Diretoria - Nível Avançado.

Anexar Certificado

__/__/__

Assinatura do Instrutor



Crescimento Pessoal e Espiritual

- 6 Participar do curso de liderança para Líder Máster, realizado Associação/Missão, e apresentar o certificado.

Anexar Certificado

__/__/__

Assinatura do Instrutor



SERVIÇO AO CLUBE






Serviço ao Clube


1 Ensinar uma Classe regular e uma avançada durante um ano.

Classe escolhida: _____



Lined writing area with horizontal red lines and a light blue circular highlight on the left side.

__/__/__
Assinatura do Instrutor

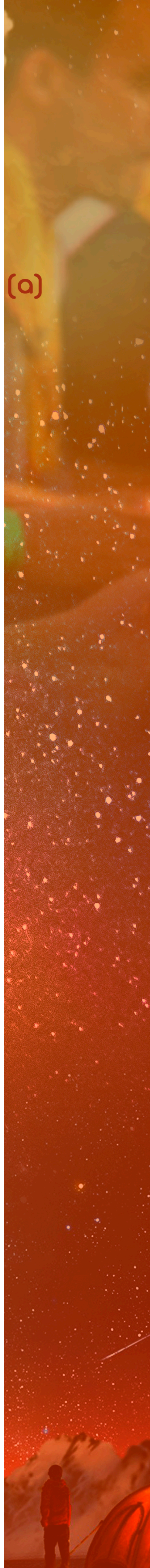




Serviço ao Clube


2 Ser Conselheiro (a), Diretor (a) Diretor (a) Associado (a), Secretária (a) ou Capelão (ã) do Clube por, no mínimo, oito meses.

Função exercida: _____



Lined writing area with horizontal red lines and a small grey circle on the left side.

__/__/__
Assinatura do Instrutor





CAPACITAÇÃO APLICADA



Capacitação Aplicada

- 1 Preparar, com recursos visuais e por escrito (duas páginas), um conograma indicando os principais eventos na história da Igreja Adventista do Sétimo Dia, dando enfoque especial à sua Divisão, União e Campo. Apresentar a um grupode pelo menos seis pessoas (sugestão: Acampamento, JA, reunião do Clube, etc).

foto

Como foi a apresentação

___/___/___

Assinatura do Instrutor



Capacitação Aplicada

2 Escolher duas das áreas a seguir e ler um livro em cada uma delas. Apresentar uma reação à leitura de uma página cada, identificando o livro e o autor:

a) Liderança



b) Processo de Aprendizagem

c) Desenvolvimento do Adolescente

d) Habilidades pessoais

e) Desenvolvimento pessoal

f) Comunicação e relacionamentos



Lined writing area for student responses.




Assinatura do Instrutor

Área escolhida: _____

Livro: _____

Autor: _____

Lined area for notes or text.



Lined writing area for student responses.



Assinatura do Instrutor



Capacitação Aplicada

3 Selecionar e completar duas das áreas a seguir:

a) Área 1 - Administração e Relações Humanas

b) Área 2 - Acampamento



c) Área 3 - Evangelismo Juvenil e Atividades Comunitárias

d) Área 4 - Criatividade

e) Área 5 - Ordem Unida e Civismo

f) Área 6 - Educação Campestre

g) Área 7 - Recreação





Área 1 - Administração e Relações Humanas

1.1 - Apresentar um planejamento anual detalhado para seu Clube.




foto da atividade

Handwriting practice lines with a large, faint watermark of the globe and star logo in the center.

Assinatura do Instrutor

*Anexar planejamento





Área 1 - Administração e Relações Humanas

1.2 - Apresentar o calendário para ensinar todos os requisitos de uma Classe regular e de uma avançada durante um ano.



foto da atividade

__/__/__

Assinatura do Instrutor





Área 1 - Administração e Relações Humanas

1.3 - Preparar o organograma de seu Clube com os cargos e funções e atividades desenvolvidas.



___/___/___

Assinatura do Instrutor



Área 1 - Administração e Relações Humanas

1.4 - Apresentar um seminário de 30 minutos sobre um dos seguintes assuntos: Bullying, prevenção do abuso infantil ou violência doméstica.



foto da atividade

Assinatura do Instrutor



Área 1 - Administração e Relações Humanas


1.5 - Ter a especialidade de Pacificador



Anexar a especialidade

____/____/____

Assinatura do Instrutor





Área 2 - Acampamento

2.1 - Planejar e dirigir um acampamento para seu Clube.



Blank rectangular box for planning.

Lined writing area for notes.

Blank rectangular box for planning.

Lined writing area for notes.

Blank rectangular box for planning.

Lined writing area for notes.

*Anexar planejamento

Signature line with a stylized line for a signature and the text "Assinatura do Instrutor".





Área 2 - Acampamento

2.2 - Fazer e utilizar quatro tipos de fogueiras em um evento ou acampamento.

_ / _ / _

Assinatura do Instrutor






Área 2 - Acampamento

2.3 - Durante um acampamento dirigir uma simulação de busca e resgate de um acidentado visando instruir e orientar o Clube como agir nestas circunstâncias.

— / — / —

Assinatura do Instrutor





Área 2 - Acampamento

2.4 - Dirigir uma atividade na natureza, própria para o sábado.



___/___/___

Assinatura do Instrutor







Área 3 - Evangelismo juvenil e atividades comunitárias

3.1 - Dirigir dois projetos evangelísticos em PG, ponto de pregação ou na igreja, com o clube ou unidade. Escolher entre as opções seguintes:

- a) Voz juvenil
- b) Semana Santa
- c) Semana de Colheita
- d) Classe Bíblica
- e) Classe Bíblica juvenil





Área 3 - Evangelismo juvenil e atividades comunitárias

Ár

Projeto Escolhido: _____

____/____/____
Assinatura do Instrutor






Área 3 - Evangelismo juvenil e atividades comunitárias

Ar

Projeto Escolhido: _____

Assinatura do Instrutor





Área 3 - Evangelismo juvenil e atividades comunitárias

3.2 - Planejar e dirigir um projeto comunitário de acordo com as necessidades de sua região.

Nome do projeto: _____

Assinatura do Instrutor






Área 3 - Evangelismo juvenil e atividades comunitárias

3.3 - Ler os capítulos 1 e 2 do livro Serviço Cristão e apresentar uma reação à leitura de uma página.




Lined writing area consisting of 28 horizontal orange lines.



Lined writing area with horizontal orange lines.



— / — / —
Assinatura do Instrutor






Área 4 - Criatividade

4.1 - Implantar uma ideia criativa para fortalecer o Clube em três das seguintes áreas:



- a) Reunião geral do Clube
- b) Devocional
- c) Cantinho da unidade
- d) Instrução de especialidades
- e) Instrução de classes regulares e avançadas






Área 4 - Criatividade

Opção escolhida: _____

6

— / — / —
Assinatura do Instrutor





Área 4 - Criatividade

Opção escolhida: _____

Assinatura do Instrutor





Área 4 - Criatividade


Opção escolhida: _____

Gr

Horizontal lines for writing or notes.

____/____/____

Assinatura do Instrutor





Área 4 - Criatividade

4.2 Apresentar uma avaliação das medidas implantadas abordando os seguintes aspectos:


a) Qual problema foi resolvido?

b) Qual foi a forma de resolver?

c) Qual resultado foi alcançado?

d) Coletar a opinião de outros membros da direção sobre como eles avaliam a execução da ideia e os resultados alcançados. (Anexar a pesquisa realizada).

Assinatura do Instrutor





Área 4 - Criatividade

4.2 Apresentar uma avaliação das medidas implantadas abordando os seguintes aspectos:

a) Qual problema foi resolvido?


b) Qual foi a forma de resolver?

c) Qual resultado foi alcançado?

d) Coletar a opinião de outros membros da direção sobre como eles avaliam a execução da ideia e os resultados alcançados. (Anexar a pesquisa realizada).

— / — / —

Assinatura do Instrutor





Área 4 - Criatividade

4.2 Apresentar uma avaliação das medidas implantadas abordando os seguintes aspectos:


a) Qual problema foi resolvido?

b) Qual foi a forma de resolver?

c) Qual resultado foi alcançado?

d) Coletar a opinião de outros membros da direção sobre como eles avaliam a execução da ideia e os resultados alcançados. (Anexar a pesquisa realizada).

Assinatura do Instrutor





Área 4 - Criatividade

4.3 - Preparar e apresentar, a pelo menos uma Unidade, dois estudos bíblicos criativos.



//_/
Assinatura do Instrutor






Área 5 - Ordem Unida e Civismo

5.1 - Planejar e conduzir um desfile cívico em um evento especial.



___/___/___
Assinatura do Instrutor






Área 5 - Ordem Unida e Civismo

5.2 - Coordenar o hasteamento das bandeiras em uma reunião do Clube ou evento da Região/Campo.

— / — / —

Assinatura do Instrutor






Área 5 - Ordem Unida e Civismo

5.4 - Ensinar a especialidade de Ordem Unida para uma Unidade ou Clube.



—/—/—

Assinatura do Instrutor






Área 6 - Educação Campestre

6.1 - Planejar e dirigir uma corrida de orientação com pelo menos 2 unidades.



— / — / —


Assinatura do Instrutor





Área 6 - Educação Campestre

6.2. - Listar cinco lugares em sua região onde o Clube pode realizar atividades ao ar livre, apresentando os pontos positivos e negativos de cada um. Realizar uma atividade com uma Unidade ou Clube em um deles.





Área 6 - Educação Campestre



Local Escolhido: _____

____/____/____

Assinatura do Instrutor






Área 6 - Educação Campestre

6.3 - Planejar e ensinar uma especialidade ao ar livre.

*Anexar Planejamento

 / /
Assinatura do Instrutor





Área 6 - Educação Campeste


6.4 - Apresentar a um Clube ou Região um seminário de Educação Ambiental de no mínimo, 30 minutos, contemplando pelo menos, quatro dos seguintes assuntos:

- a) Uso do fogo e prevenção de incêndios
- b) Uso consciente da água
- c) Formas de obter água potável
- d) Identificação de plantas tóxicas ou venenosas
- e) Sanitarismo no acampamento
- f) Escolha de locais seguros para acampar

_ / _ / _

Assinatura do Instrutor

*Anexar material da palestra





Área 7 - Recreação

7.2 - Criar um jogo que auxilie na instrução de um requisito de uma Classe.



Assinatura do Instrutor






Área 7 - Recreação

7.3 - Apresentar dez atividades recreativas que o Clube possa realizar, sendo cinco gerais e cinco apropriadas para sábado à tarde.

— / — / —

Assinatura do Instrutor






Área 7 - Recreação

7.3 - Apresentar dez atividades recreativas que o Clube possa realizar, sendo cinco gerais e cinco apropriadas para sábado à tarde.

//_/____
Assinatura do Instrutor





AVALIAÇÃO FINAL





Avaliação Final

Data de término: __/__/__

Entrega da pasta: __/__/__

Regional/Secretária

Data __/__/__

Diretor do Clube de Desbravadores

Data __/__/__

Regional

Data __/__/__

Diretor do Ministério de Desbravadores
e Aventureiros da Associação/Missão

Data __/__/__

Diretor do Ministério de Desbravadores
e Aventureiros da União

Diagramado por:



www.horadoclube.com.br